



OPIKSELUOHJEITA OPIKSELIJOILLE

LIIKETOIMINNAN PERUSTUTKINTO OPIKSELIJAT

Sisälllys

1. Yleistä.....	2
2. Kirjautuminen	2
2.1 Ensikirjautuminen eKampukselle.....	2
2.2 Kirjautuminen kurssille kurssiavaimella.....	3
2.3 Kirjautuminen kurssille opettajan toimesta.....	3
2.4 Kirjautuminen eKampukselle kännykän selaimella tai mobiili app:lla.....	3
3. Opiskelu.....	4
3.1 Kurssin esittelyvideo	4
3.2 Osaamisen arviointikriteerit	4
3.3 Osaamisen tunnistaminen – osaamisen kartoitus.....	4
3.4 Oppimateriaalit	4
3.5 Tehtävät	4
3.5.1 Tehtävien suorittaminen.....	5
3.5.2 Tehtävien takarajat	5
3.5.3 Tehtävien etenemisen seuraaminen ja arviointien tarkastelu	5
3.6 Opettajan ohjaus.....	6
3.6.1 Uutisia	6
3.6.2 Tukea ja jelpiä! eli kysymyksiä ja vastauksia sekä muuta vapaata keskustelua	6
3.6.3 Nähdään verkossa!.....	6
3.6.4 Viestit	6
3.7 Arviointikirja.....	6
3.8 Kurssin päätyminen	7
3.8.1 Itsearviointi oppimisesta ja kurssin palautteen antaminen.....	7
3.8.2 Opettajan loppuarviointi.....	7
4. eKampus lab & studio	7
5. Vinkkejä eKampuksella opiskeluun.....	7
5.1 Oman kuvan lisääminen.....	7
5.2 eKampus tutuksi (opiskelijat) -kurssi	7
6. Lisää apua eKampuksella opiskeluun.....	8

1. Yleistä

Tervetuloa oppimaan eKampukselle!

eKampus on MERCURIAN verkko-oppimisympäristö, jossa voit opiskella ajasta ja paikasta riippumatta. eKampuksella opiskelet kurssien oppimateriaaleja ja teet tehtäviä kurssien tavoitteiden mukaisesti sekä voit kommunikoida opettajan ja muiden opiskelijoiden kanssa. eKampus löytyy osoitteesta: <https://ekampus.mercuria.fi/>

2. Kirjautuminen

2.1 Ensikirjautuminen eKampukselle




1. Mene osoitteeseen <https://ekampus.mercuria.fi/>
2. Klikkaa Kirjaudu
3. Klikkaa Office 365 (TÄRKEÄÄ, ETTÄ JUURI TÄSTÄ KOHDASTA)


Käyttäjätunnus

Salasana

Kirjaudu

Kirjaudu sisään käyttäen tiliäsi kohteessa:
 Office 365

4. Kirjaudu koulun Microsoft-tilillesi koulun normaaleilla käyttäjätunnuksillasi
 - a. -> Sähköposti etunimi.sukunimi@student.mercuria.fi Salasana oma MERCURIAN salasanasi

 Microsoft

Kirjaudu sisään

[Etkö pysty käyttämään tiliäsi?](#)

[Eikö sinulla ole tiliä? Luo sellainen!](#)

Seuraava

5. Päädyt eKampukseen sinun omalle etusivullesi. Uloskirjautuminen tapahtuu klikkaamalla ylhäältä Kirjaudu ulos.

2.2 Kirjautuminen kurssille kurssiavaimella

Kun opettaja on antanut sinulle kurssiavaimen, käytä tätä kirjautumistapaa.

1. Mene osoitteeseen <https://ekampus.mercuria.fi/>
2. Klikkaa Kirjaudu
3. Klikkaa Office 365 (TÄRKEÄ ETTÄ JUURI TÄSTÄ KOHDASTA)
4. Kirjaudu koulun Microsoft-tilillesi koulun normaaleilla käyttäjätunnuksillasi
 - a. -> Sähköposti etunimi.sukunimi@student.mercuria.fi Salasana oma MERCURIAn salasanas
5. Päädyt eKampukseen sinun omalle etusivullesi ->Klikkaa Sulje/Close oikeasta yläkulmasta



6. Päädyt takaisin eKampuksen etusivulle -> Sivun alaosassa on kenttä Etsi kursseja/Search courses -> kirjoita siihen kurssin nimi johon haluat liittyä -> Hae/Go

7. Valitse hakutuloksista haluamasi kurssi
8. -> Kirjoita Kurssiavain/Enrolment key kohtaan saamasi kurssiavain
9. Klikkaa Lisää minut kurssialueelle/Enrol me
10. Nyt olet kirjautuneena kurssille ja voit aloittaa opiskelun. Kurssi löytyy jatkossa Omat kurssini valikosta, jonka näet heti kirjautumisen jälkeen.

2.3 Kirjautuminen kurssille opettajan toimesta

Joissain tapauksissa opettaja voi itse liittää sinut kurssille. Silloin sinun ei tarvitse tehdä mitään kurssille kirjautumisen suhteen, kurssi löytyy Omat kurssini valikosta.

2.4 Kirjautuminen eKampukselle kännykän selaimella tai mobiili app:lla

Sen jälkeen kun olet loggautunut kerran tietokoneella/kannettavalla eKampuksen kurssille voit loggautua eKampukselle myös puhelimen selaimella tai puhelin app:illä. App löytyy Android ja iPhone -versioina nimellä Moodle Mobile. Suosittellemme puhelimen nettiselainta☺, jolloin kirjautuminen tapahtuu samoin kuin tietokoneella (ks. kohta 2.1).

App:in lataus

1. Lataa app Moodle puhelimeesi
2. Avaa app
3. Site address: ekampus.mercuria.fi
4. Kun kysyy käyttäjätunnusta paina Office 365 -ikonia Kirjaudu kohdan alapuolelta
5. Avaa Microsoftin sivun -> kirjaudu Microsoft-tilille koulun käyttäjätunnuksilla etunimi.sukunimi@student.mercuria.fi ja koulun salasanas
6. Sivu avautuu. Paina yläkulmasta Courses kohtaa niin pääset kaikkiin kurssiisi. Kaikkia tehtäviä ja sisältöjä pystyy opiskelemaan myös täältä mobiiliapp:in kautta.

3. Opiskelu

Opiskelu eKampuksen kurssilla tapahtuu opettajan kanssa sovittun tavan mukaisesti. Etenemistapa sovitaan aina kurssin aluksi. Joskus opiskelu voi olla hyvinkin itsenäistä ja joskus edetään oman ryhmän kanssa samanaikaisesti.

3.1 Kurssin esittelyvideo

Jokaisen kurssin alusta löytyy kurssin esittelyvideo, jossa kuvataan kurssin 1. Teemat, 2. Osaaminen kurssin jälkeen, 3. Eteneminen ja tehtävät, 4. Tapaamiset ja ohjaus. On erittäin tärkeää, että katsot aina ennen kurssin alkua tämän kurssin esittelyvideon, niin ymmärrät mitä kaikkea kurssilla opitaan ja miten oppiminen etenee.

1. ESITTELY JA OHJAUSTA

Tervetuloa mukaan kehittämään työyhteisössä toimimisen osaamistasi!



3.2 Osaamisen arviointikriteerit



Tästä kohdasta löydät aina kurssin viralliset ammattitaitovaatimukset ja arviointikriteerit. Nämä ovat samalla myös näytön arviointikriteerit. Näyttö annetaan aina erikseen työpaikalla työelämäjakson yhteydessä.

3.3 Osaamisen tunnistaminen – osaamisen kartoitus



Aina kurssin aluksi tee Osaamisen tunnistaminen – osaamisen kartoitus. Siinä arvioit, miten hyvin osaat kurssin ammattitaitovaatimuksia ennen kurssin alkua. Jos sinulla on jo aikaisempaa osaamista, saattaa opettaja tunnistaa osaamistasi johonkin kurssin osioon tai osioihin.

3.4 Oppimateriaalit



Oppimateriaalit kohdasta löytyy aina kurssin oppimateriaalit. Niihin tutustuminen on oppimisen kannalta ensiarvoisen tärkeää. Niiden oppimisella varmistat myös sen, että kurssin tehtävien teko sujuu hyvin ja opit hienosti uusia asioita ja taitoja.

3.5 Tehtävät



Tehtävät kohdasta löytyy kurssin tehtävät. Lähtökohtana on aina, että teet kaikki kurssin tehtävät ja saat niistä arvioinnin. Arviointi voi olla opettajan tekemä arviointi tai osa tehtävistä on niin sanottuja itsestään korjautuvia tehtäviä.

3.5.1 Tehtävien suorittaminen

Tehtävien suorittaminen alkaa painamalla kyseisen tehtävän nimeä/linkkiä. Sieltä löydät itse tehtävänannon ja ohjeet tehtävän palauttamiseksi.

3.5.2 Tehtävien takarajat

Tehtävien takaraja (deadline) näkyy aina tehtävän kohdalla sekä sinun etusivullasi kohdassa Takarajat. Sinun on tärkeää noudattaa tehtävien palautuksissa takarajoja, niin opiskelu sujuu mallikkaasti ja opinnot edistyvät. Joissain tehtävissä ei välttämättä ole merkitty palautustakarajaa. Kysy silloin opettajaltasi sitä.

3.5.3 Tehtävien etenemisen seuraaminen ja arviointien tarkastelu

Näet aina kurssin Sisältö otsikon alta Eteneminen-kohdasta montako tehtävää olet tehnyt kurssin tehtävistä.




SISÄLTÖ

1. ESITTELY JA OHJAUSTA
Eteneminen: 0 / 2
2. Itsensä ilmaisu kirjoittamalla ja
hyödyntämällä kuvitteellisia tekstejä
Eteneminen: 0 / 8
3. Kulttuurin ja taiteen merkitys hyvinvoinnille
Eteneminen: 0 / 7
4. Itsensä ilmaisu taiteen ja luovan ilmaisun
keinoin
Eteneminen: 0 / 6
5. Itsearviointi oppimisesta ja opintojakson
palautteen antaminen
Eteneminen: 0 / 1

Luo uusi osio

Kurssin koontinäyttö

Voit tarkastella tehtävien arviointeja eKampusin etusivultasi oikeasta reunasta kohdasta Palaute

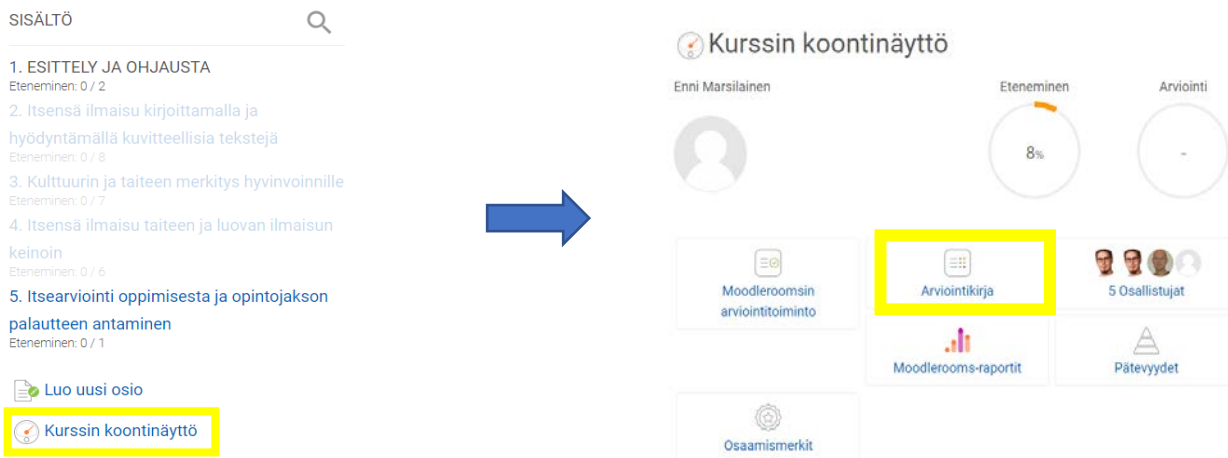


Palaute

Sinulla ei ole viimeaikaisia palautteita.

Näytä oma palaute

tai painamalla kurssin etusivulta kohdasta Kurssin koontinäyttö -> Arviointikirja.



SISÄLTÖ

1. ESITTELY JA OHJAUSTA
Eteneminen: 0 / 2
2. Itsensä ilmaisu kirjoittamalla ja
hyödyntämällä kuvitteellisia tekstejä
Eteneminen: 0 / 8
3. Kulttuurin ja taiteen merkitys hyvinvoinnille
Eteneminen: 0 / 7
4. Itsensä ilmaisu taiteen ja luovan ilmaisun
keinoin
Eteneminen: 0 / 6
5. Itsearviointi oppimisesta ja opintojakson
palautteen antaminen
Eteneminen: 0 / 1

Luo uusi osio

Kurssin koontinäyttö

Kurssin koontinäyttö

Enni Marsilainen

Eteneminen: 8%

Arviointi: -

Moodleroomsin arviointitoiminto

Arviointikirja

5 Osallistujat

Moodlerooms-raportit

Pätevyyydet

Osaamismerkki

Tästä arviointikirjasta näet kootusti kurssin kaikkien tehtävien arvioinnit.

Voit katsoa opettajan palautetta myös avaamalla kyseisen tehtävän. Silloin palaute näkyy sivun alalaidassa.

3.6 Opettajan ohjaus



Opiskelussa ohjaus on ensiarvoisen tärkeää. MERCURIAssa ohjaukseen panostetaan erityisen paljon. Saat aina henkilökohtaista ohjausta opettajaltasi kasvotusten, mutta myös sähköisiä välineitä hyödyntämällä. Pyydä aina apua, kun joku asia mietityttää.

3.6.1 Uutisia



Uutisia kohdasta löydät aina kurssin ajankohtaiset uutiset.

3.6.2 Tukea ja jelpiä! eli kysymyksiä ja vastauksia sekä muuta vapaata keskustelua

Tähän kohtaan voit laittaa opettajalle kurssiin liittyviä kysymyksiä. Usein muillakin on samoja kysymyksiä mielessä, niin samalla autat muita kurssin opiskelijoita. Voit myös vastata muiden opiskelijoiden kysymyksiin ja auttaa heitä ennen kuin opettaja ehtii vastaamaan.

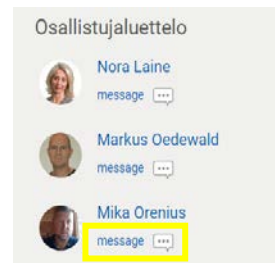
Meillä MERCURIAssa on palvelulupaus, että opettaja vastaa kysymykseesi arkipäivisin 24h sisällä.

3.6.3 Nähdään verkossa!

Nähdään verkossa! on eKampuksen live videopuhelu verkko-oppimisympäristö. Siellä voit tavata opettajan videopuhelun välityksellä kahdestaan tai ryhmän kanssa. Joskus kurssin aikana voidaan sopia ryhmän kesken tapaaminen täällä esim. uuden asian oppimisen tiimoilta.

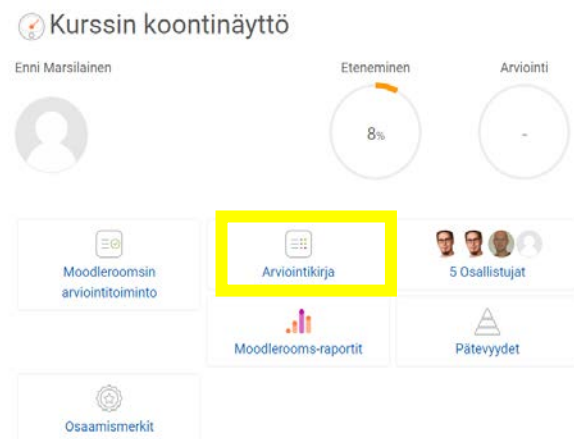
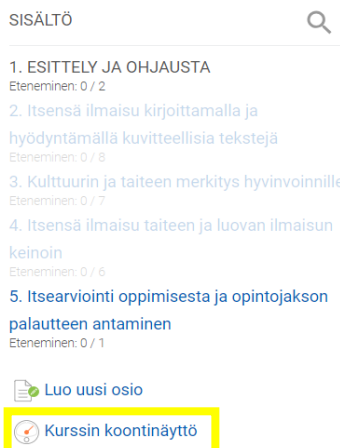
3.6.4 Viestit

Voit aina lähettää kurssin opettajalle henkilökohtaisen viestin painamalla kurssin etusivun alaosasta näkyvän Osallistujaluettelo kohdan alla olevan opettajan nimen alta löytyvää Message linkkiä.



3.7 Arviointikirja

Näet kootusti kaikki kurssin tehtävien arvioinnit painamalla kurssin etusivulta kohdasta Kurssin koontinäyttö -> Arviointikirja.



3.8 Kurssin päättäminen

Kun olet suorittanut kaikki tehtävät hyväksytysti tee vielä pakollinen itsearviointi oppimisesta ja kurssin palautteen antaminen. Sen jälkeen opettaja tekee sinulle kurssin loppuarvioinnin.

3.8.1 Itsearviointi oppimisesta ja kurssin palautteen antaminen

Vastaa tähän kyselyyn, kun olet tehnyt kaikki kurssin tehtävät hyväksytysti.

SISÄLTÖ 

1. Esittely ja ohjausta
Eteneminen: 0 / 2
2. Toimiminen osana suomalaista yhteiskuntaa
Eteneminen: 5 / 35
3. Yhteiskunnan tarjoamien palvelujen käyttäminen
Eteneminen: 1 / 9
4. Oman talouden suunnittelu ja siihen liittyvien riskien arviointi
Eteneminen: 0 / 12
5. Itsearviointi oppimisesta ja kurssin palautteen antaminen

3.8.2 Opettajan loppuarviointi

Kun olet tehnyt kaikki kurssin tehtävät hyväksytysti ja vastannut itsearviointi oppimisesta ja kurssiin palautteen antaminen -kyselyyn, niin opettaja tekee vielä kurssin loppuarvioinnin ja vie kurssin suoritusmerkinnän Wilmaan.

4. eKampus lab & studio

eKampuksella on omat fyysiset tilat kolmannessa kerroksessa (lk 312 & 311). Sisäänkäynti luokasta 311. Olet tervetullut tänne tekemään tehtäviäsi aukioloaikojen puitteissa. eKampuksen ohjaajilta saat apua eKampuksen teknisissä asioissa sekä eKampuksen kurssien oppimiseen liittyvissä asioissa (ohjaajasta riippuen mm. it, kuvankäsittely, matemaattiset aineet, videoiden tekeminen).

Täällä voit suunnitella ja tehdä kurssien oppimistehtäviin liittyviä videotehtäviä hyödyntäen eKampuksen hienoa studiota. Jos et vielä paljoa näitä videoasioita osakaan, älä huoli kaikkeen tähän saat paljon apua ja ohjausta.

5. Vinkkejä eKampuksella opiskeluun

5.1 Oman kuvan lisääminen



Enni Marsilainen
Käyttäjätiedot · Työpöytä · **Asetukset** · Arvioinnit · Kirjaudu ulos

Asetukset -> Muokkaa tietoja -> Uusi kuva

5.2 eKampus tutuksi (opiskelijat) -kurssi

Löydät eKampukselta eKampus tutuksi (opiskelijat) -kurssin, jossa on yleisiä ohjeita ja vinkkejä opiskeluun eKampuksella. Ohjeet ja vinkit täydentyvät koko ajan, joten käy aina välillä chekkaamassa löytyisikö sieltä jotain uutta ja hyödyllistä!

Kurssin saa omaan valikkoon seuraavasti:

Kirjaututtuasi eKampukseen klikkaa eKampuksen etusivullasi (tai kohtaa Omat kurssini) -> Selaa kaikkia kursseja -> kirjoita Etsi kursseja kenttään eKampus tutuksi (opiskelijat). Näin pääset kurssille.



Enni Marsilainen
Käyttäjätiedot · Työpöytä · Asetukset · Arvioinnit · Kirjaudu ulos

Selaa kaikkia kursseja  Takarajat

6. Lisää apua eKampuksella opiskeluun

Jos sinulla tulee mieleen kysymyksiä kurssin opiskeluun liittyen, kysy aina aluksi apua kurssin opettajalta. Teknisissä asioissa voit aina kysyä apua myös eKampus tiimiltä help.ekampus@mercuria.fi tai tulla käymään eKampus lab & studio tilassa (lk 311).



Markus Oedewald



Hannu Kögäs



Ville Lindfors